



УПРАВЛЕНИЕ ФЕДЕРАЛЬНОЙ СЛУЖБЫ
ГОСУДАРСТВЕННОЙ СТАТИСТИКИ
ПО ХАБАРОВСКОМУ КРАЮ, МАГАДАНСКОЙ
ОБЛАСТИ, ЕВРЕЙСКОЙ АВТОНОМНОЙ ОБЛАСТИ
И ЧУКОТСКОМУ АВТОНОМНОМУ ОКРУГУ

ПРОМЫШЛЕННОЕ ПРОИЗВОДСТВО

январь – май 2024 года

04.07.2024

Чукотский автономный округ

СОДЕРЖАНИЕ

Индекс промышленного производства	3
Объем отгруженной продукции собственного производства, выполненных работ и услуг собственными силами	10
Производство отдельных видов продукции	15

1

**Индекс промышленного
производства**

ИНДЕКС ПРОМЫШЛЕННОГО ПРОИЗВОДСТВА

январь–май 2024 г. к январю–маю 2023г., процентов

ХАБАРОВСКСТАТ

107.8 Индекс промышленного производства

142.6 Обрабатывающие производства

108.8 Обеспечение электрической энергией, газом и паром; кондиционирование воздуха

107.0 Добыча полезных ископаемых

101.4 Водоснабжение; водоотведение, организация сбора и утилизация отходов, деятельность по ликвидации загрязнений

Рейтинг регионов Дальневосточного федерального округа



2

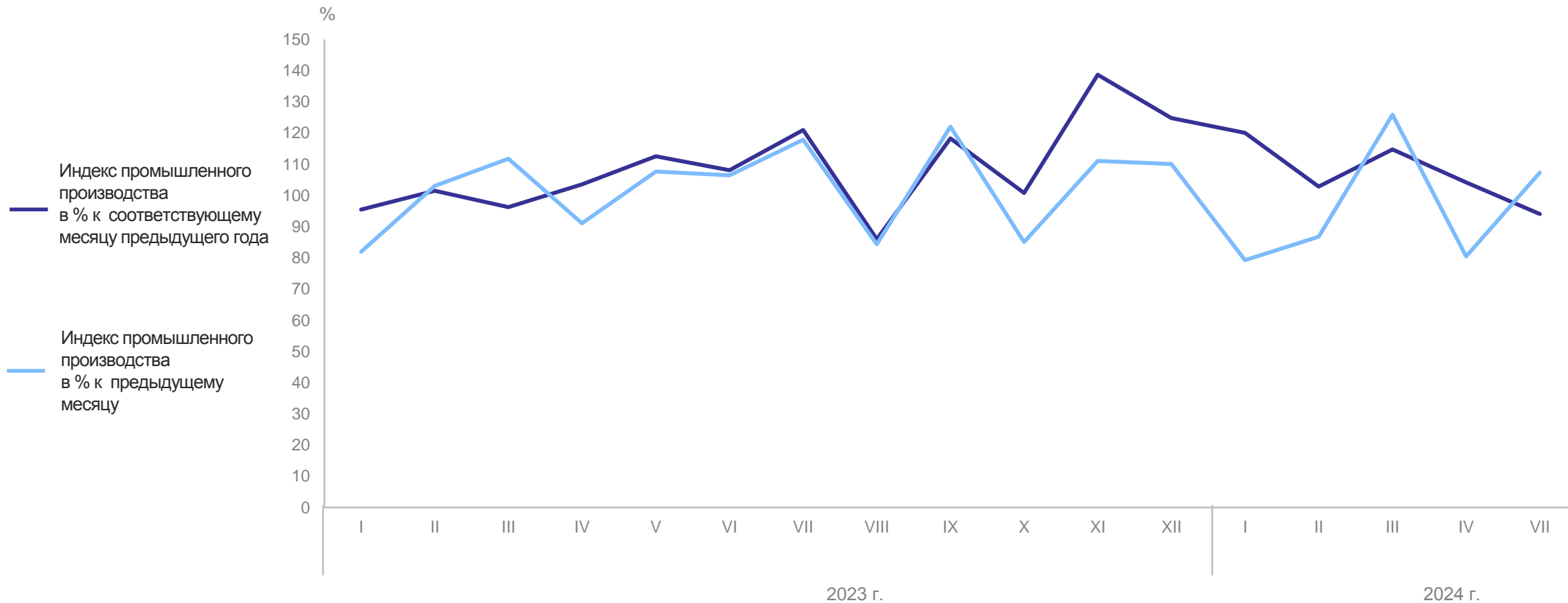
субъекта значение индекса **больше**, чем по Чукотскому АО

8

субъектов значение индекса **меньше**, чем по Чукотскому АО

ДИНАМИКА ПРОМЫШЛЕННОГО ПРОИЗВОДСТВА

ХАБАРОВСКСТАТ



ДОБЫЧА ПОЛЕЗНЫХ ИСКОПАЕМЫХ

индекс промышленного производства, процентов

ХАБАРОВСКСТАТ

Добыча угля

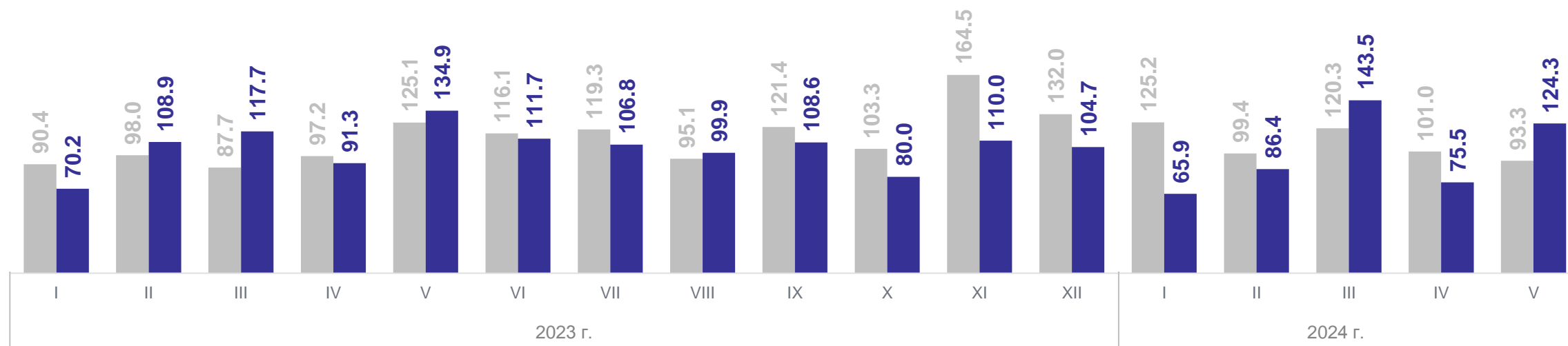
84.9 май 2024 г. в % к маю 2023 г.

137.8 май 2024 г. в % к апрелю 2024 г.

Добыча металлических руд

95.8 май 2024 г. в % к маю 2023 г.

122.4 май 2024 г. в % к апрелю 2024 г.



● В % к соответствующему месяцу предыдущего года

● В % к предыдущему месяцу

ОБРАБАТЫВАЮЩИЕ ПРОИЗВОДСТВА

индекс промышленного производства, процентов

ХАБАРОВСКСТАТ

Производство пищевых продуктов

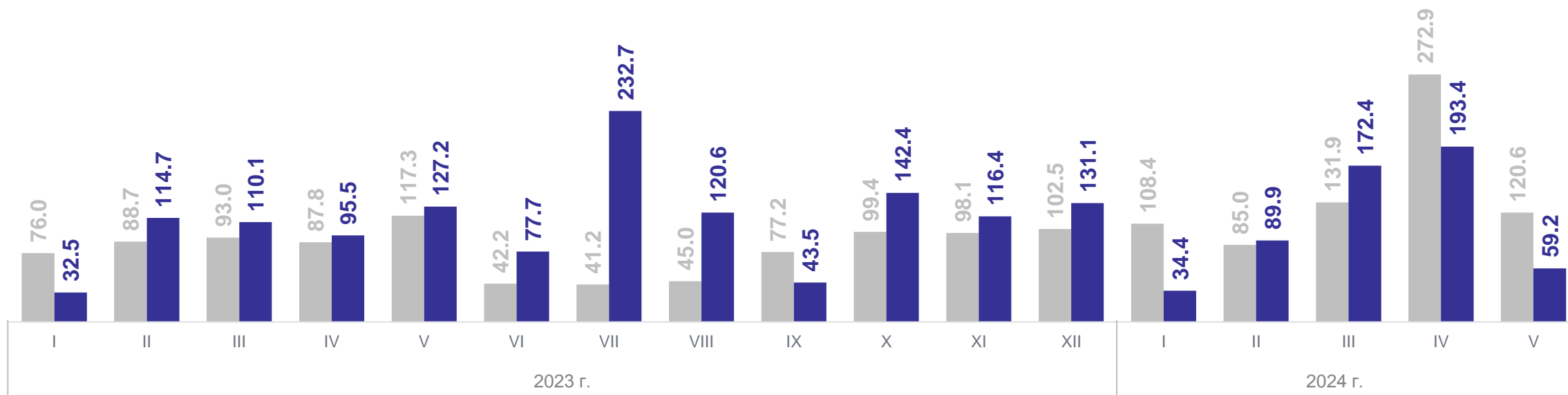
99.8 май 2024 г. в % к маю 2023 г.

91.6 май 2024 г. в % к апрелю 2024 г.

Ремонт и монтаж оборудования

67.5 май 2024 г. в % к маю 2023 г.

94.2 май 2024 г. в % к апрелю 2024 г.



● В % к соответствующему месяцу предыдущего года

● В % к предыдущему месяцу

ОБЕСПЕЧЕНИЕ ЭЛЕКТРИЧЕСКОЙ ЭНЕРГИЕЙ, ГАЗОМ И ПАРОМ; КОНДИЦИОНИРОВАНИЕ ВОЗДУХА

ХАБАРОВСКСТАТ

индекс промышленного производства, процентов

Производство, передача и распределение электроэнергии

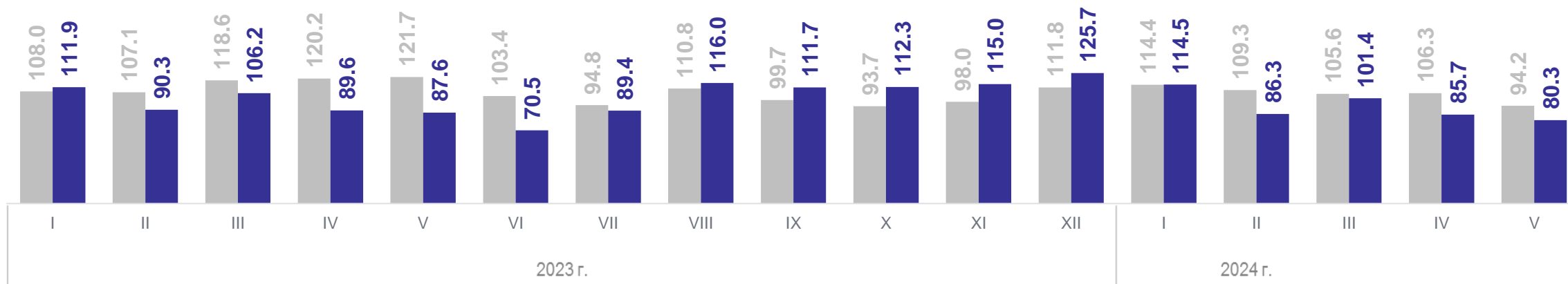
94.2 май 2024 г. в % к маю 2023 г.

82.2 май 2024 г. в % к апрелю 2024 г.

Производство, передача и распределение пара и горячей воды; кондиционирование воздуха

100.6 май 2024 г. в % к маю 2023 г.

75.1 май 2024 г. в % к апрелю 2024 г.



● В % к соответствующему месяцу предыдущего года

● В % к предыдущему месяцу

ВОДОСНАБЖЕНИЕ; ВОДООТВЕДЕНИЕ, ОРГАНИЗАЦИЯ СБОРА И УТИЛИЗАЦИИ ОТХОДОВ, ДЕЯТЕЛЬНОСТЬ ПО ЛИКВИДАЦИИ ЗАГРЯЗНЕНИЙ

индекс промышленного производства, процентов

Забор, очистка и распределение воды

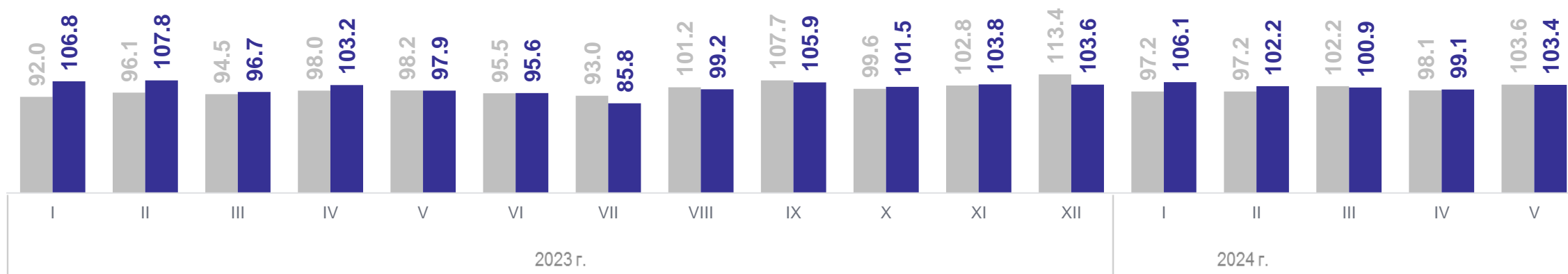
105.2 май 2024 г. в % к маю 2023 г.

104.2 май 2024 г. в % к апрелю 2024 г.

Сбор и обработка сточных вод

99.6 май 2024 г. в % к маю 2023 г.

101.8 май 2024 г. в % к апрелю 2024 г.



● В % к соответствующему месяцу предыдущего года

● В % к предыдущему месяцу

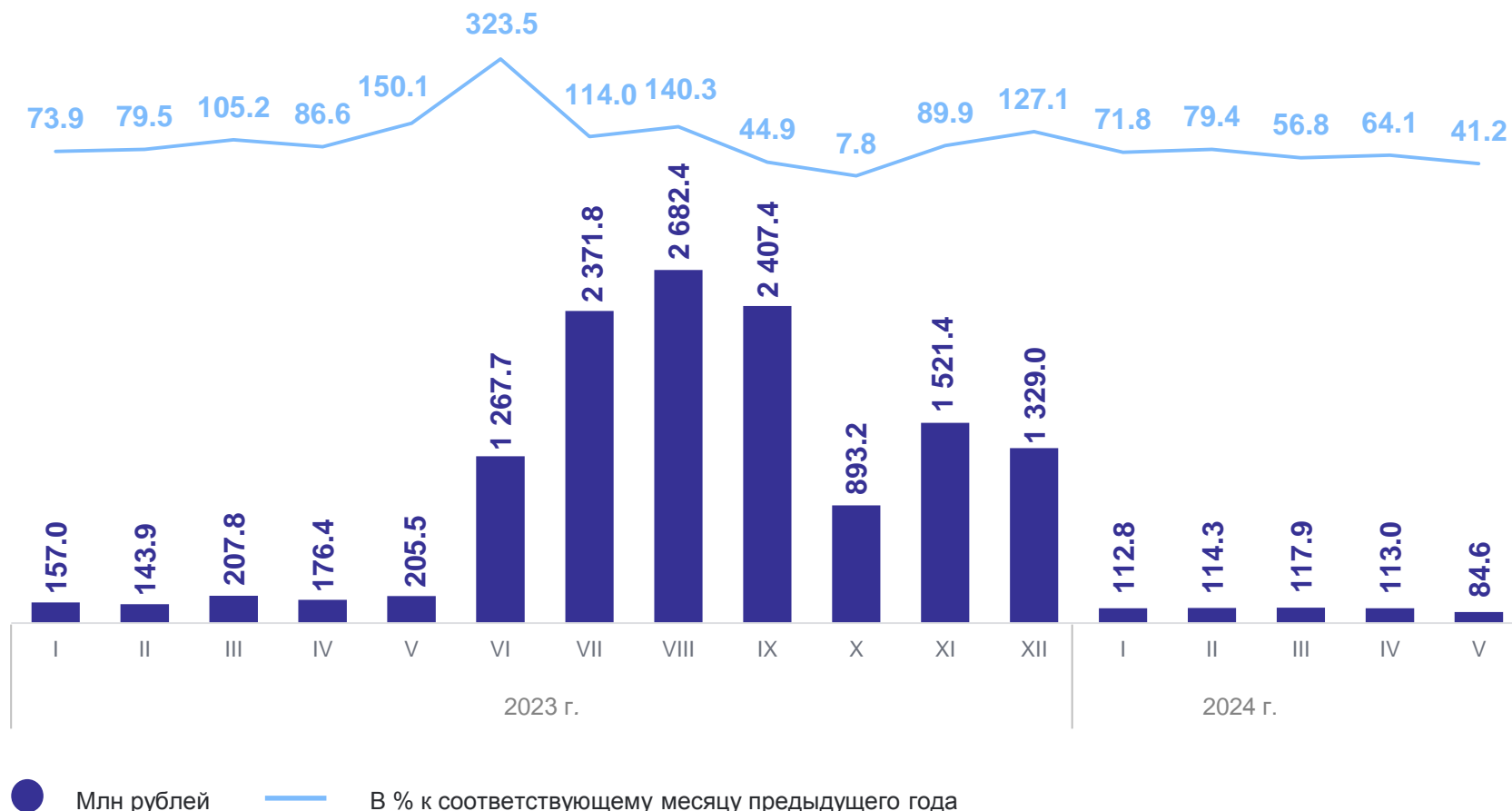
2

**Объем отгруженной продукции
собственного производства,
выполненных работ и услуг
собственными силами**

ДОБЫЧА ПОЛЕЗНЫХ ИСКОПАЕМЫХ

объем отгруженной продукции собственного производства, выполненных работ и услуг собственными силами*

январь–май 2024 г.
542.6 млн рублей
 к январю–маю 2023 г.
60.9 %



*По фактическим видам экономической деятельности.

ОБРАБАТЫВАЮЩИЕ ПРОИЗВОДСТВА

ХАБАРОВСКСТАТ

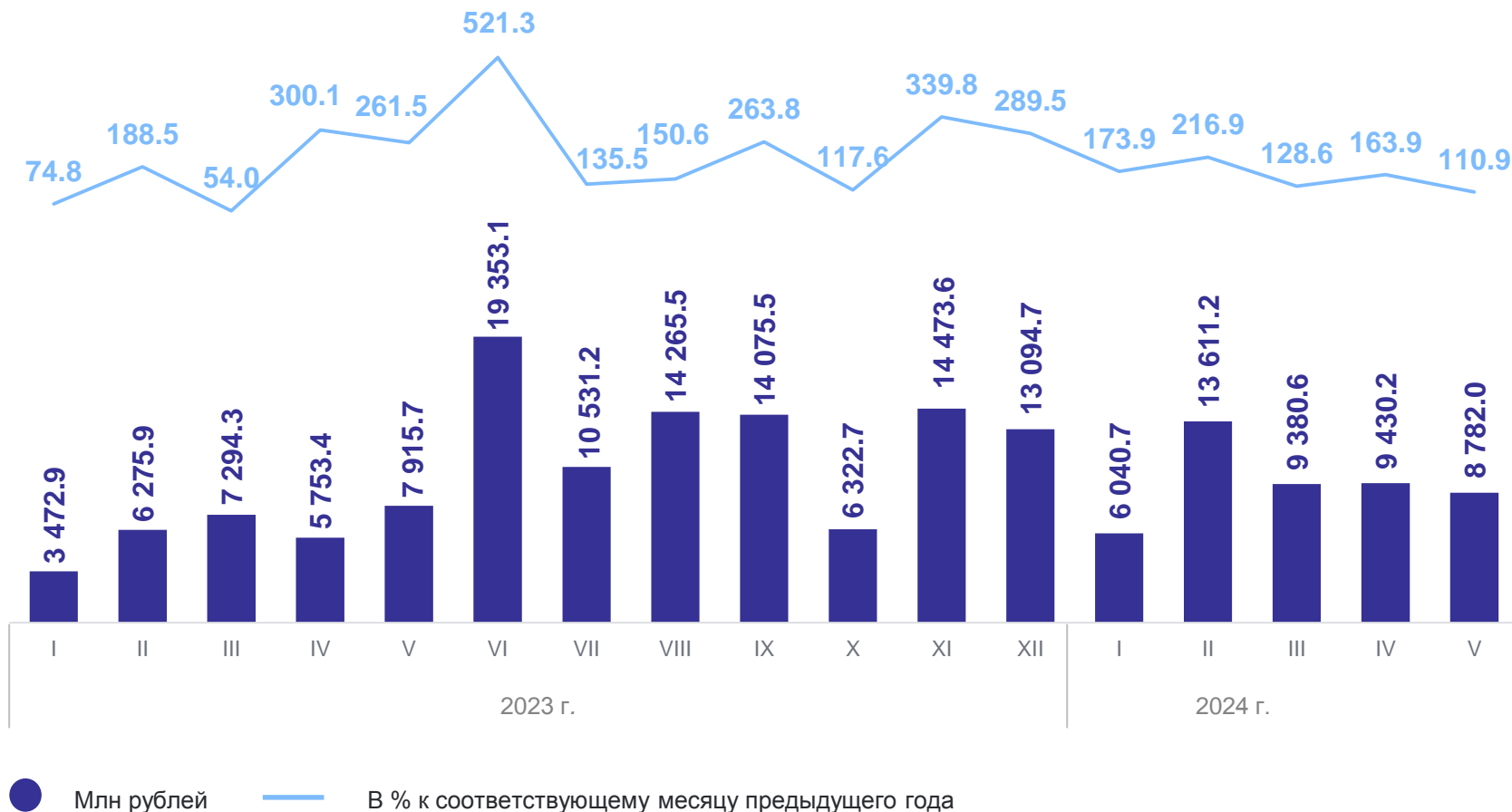
объем отгруженной продукции собственного производства, выполненных работ и услуг собственными силами*

январь–май 2024 г.

47 244.7 млн рублей

к январю–маю 2023 г.

153.8 %



*По фактическим видам экономической деятельности.

ОБЕСПЕЧЕНИЕ ЭЛЕКТРИЧЕСКОЙ ЭНЕРГИЕЙ, ГАЗОМ И ПАРОМ; КОНДИЦИОНИРОВАНИЕ ВОЗДУХА

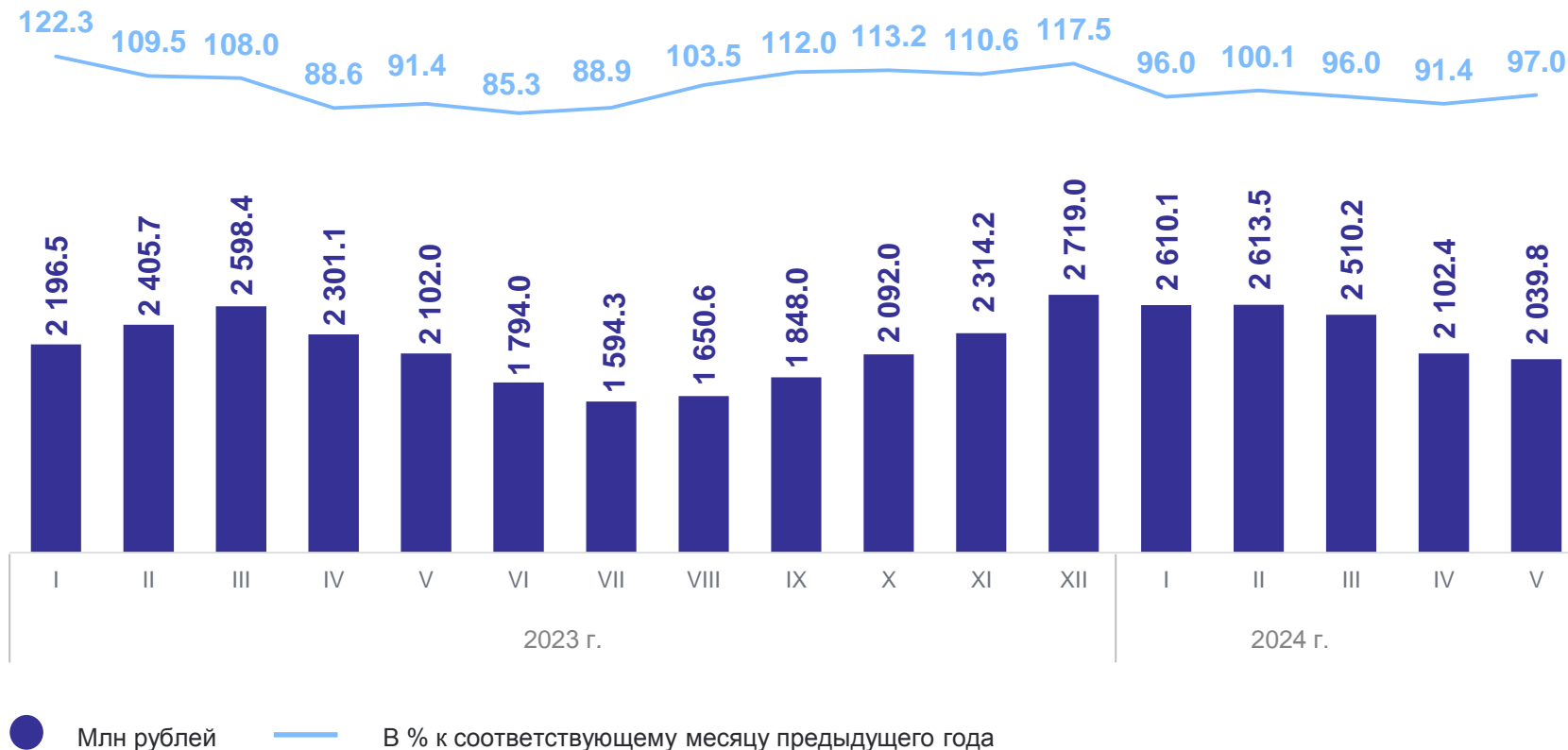
объем отгруженной продукции собственного производства, выполненных работ и услуг собственными силами*

январь–май 2024 г.

11 875.9 млн рублей

к январю–маю 2023 г.

102.3 %



*По фактическим видам экономической деятельности.

ВОДОСНАБЖЕНИЕ; ВОДООТВЕДЕНИЕ, ОРГАНИЗАЦИЯ СБОРА И УТИЛИЗАЦИИ ОТХОДОВ, ДЕЯТЕЛЬНОСТЬ ПО ЛИКВИДАЦИИ ЗАГРЯЗНЕНИЙ

ХАБАРОВСКСТАТ

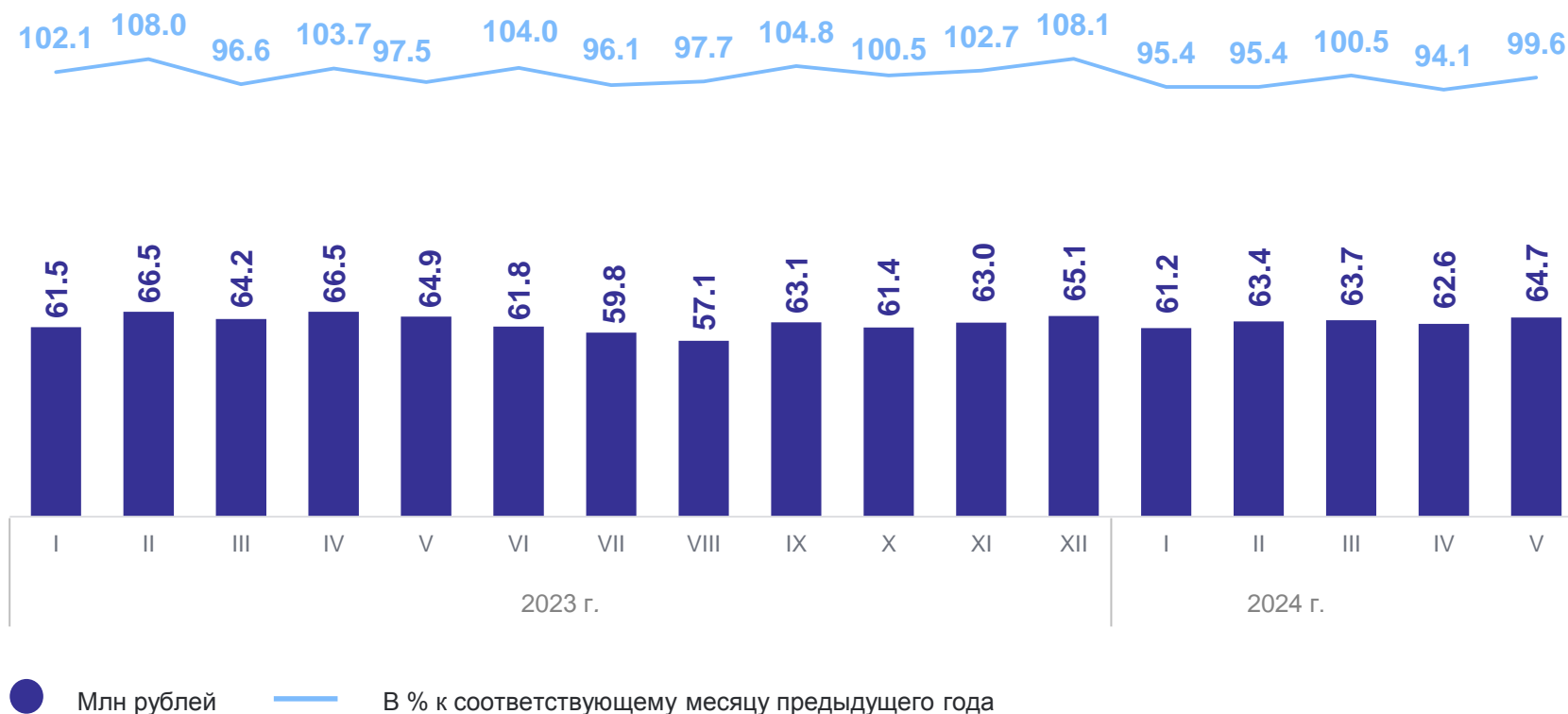
объем отгруженной продукции собственного производства, выполненных работ и услуг собственными силами*

январь–май 2024 г.

315.6 млн рублей

к январю–маю 2023 г.

97.5 %



*По фактическим видам экономической деятельности.

3

**Производство отдельных видов
продукции**

ПРОИЗВОДСТВО ОТДЕЛЬНЫХ ВИДОВ ПРОДУКЦИИ

май 2024 г.

ХАБАРОВСКСТАТ

Кондитерские изделия	8.00 тонн	Хлеб и хлебобулочные изделия, включая полуфабрикаты	175.63 тонн	Электроэнергия	68.89 гВт·ч
к апрелю 2024 г.	117.5 %	к апрелю 2024 г.	98.0 %	к апрелю 2024 г.	77.6 %
Пиво, кроме отходов пивоварения	2.35 тыс. дкл	Сыр и творог, включая творог и творожные продукты для детей раннего возраста	6.81 тонн	Пар и горячая вода	79.28 тыс. Гкал
к апрелю 2024 г.	113.1 %	к апрелю 2024 г.	96.3 %	к апрелю 2024 г.	74.5 %
Полуфабрикаты мясные, мясосодержащие, охлажденные, замороженные	9.93 тонн	Продукты кисломолочные (кроме продуктов из творога)	23.76 тонн	Рыба переработанная и консервированная, ракообразные и моллюски	14.46 тонн
к апрелю 2024 г.	101.3 %	к апрелю 2024 г.	92.3 %	к апрелю 2024 г.	39.7 %

ПРОИЗВОДСТВО ОТДЕЛЬНЫХ ВИДОВ ПРОДУКЦИИ

январь–май 2024 г.

ХАБАРОВСКСТАТ

Кондитерские изделия	32.80 тонн	Хлеб и хлебобулочные изделия, включая полуфабрикаты	829.85 тонн	Электроэнергия	470.50 гВт·ч
к январю–маю 2023 г.	93.1 %	к январю–маю 2023 г.	96.5 %	к январю–маю 2023 г.	112.3 %
Пиво, кроме отходов пивоварения	7.75 тыс. дкл	Сыр и творог, включая творог и творожные продукты для детей раннего возраста	32.10 тонн	Пар и горячая вода	580.07 тыс. Гкал
к январю–маю 2023 г.	72.9 %	к январю–маю 2023 г.	96.7 %	к январю–маю 2023 г.	98.0 %
Полуфабрикаты мясные, мясосодержащие, охлажденные, замороженные	42.89 тонн	Продукты кисломолочные (кроме продуктов из творога)	116.72 тонн	Рыба переработанная и консервированная, ракообразные и моллюски	81.23 тонн
к январю–маю 2023 г.	90.5 %	к январю–маю 2023 г.	89.5 %	к январю–маю 2023 г.	149.4 %